



# Déficit fiscal y acciones potenciales. Gestión de la deuda pública.



Hernán Arboleda  
Director de Políticas Públicas



# Estrategia Financiera diseñada ante la Caída de Ingresos en año 2020

## Gobierno Central Presupuesto de Ingresos y Gastos para el año 2020 (En millones de Balboas)

### Ingresos Totales



### Gastos Totales



Incremento del Déficit Fiscal

=

## Política Pública y Estrategia Financiera

Se mantuvo el nivel de gasto público presupuestado, para no generar una caída adicional del PIB

=

Utilización de Estabilizadores Automáticos (política anticíclica)

Reestructuración Dinámica del Presupuesto

=

**Transferir recursos adicionales** al **MINSA** y **CSS** para hacerle frente a los gastos relacionados con la Pandemia

+

Se asignaron recursos a familias o personas afectadas por la pandemia, a través del **Programa Panamá Solidario**

Se mantuvieron subsidios a personas, hogares y la CSS por B/.1,651.1 millones.

Se fortaleció la Capacidad Crediticia del Sistema Bancario

Programas de apoyo a las MIPYMES

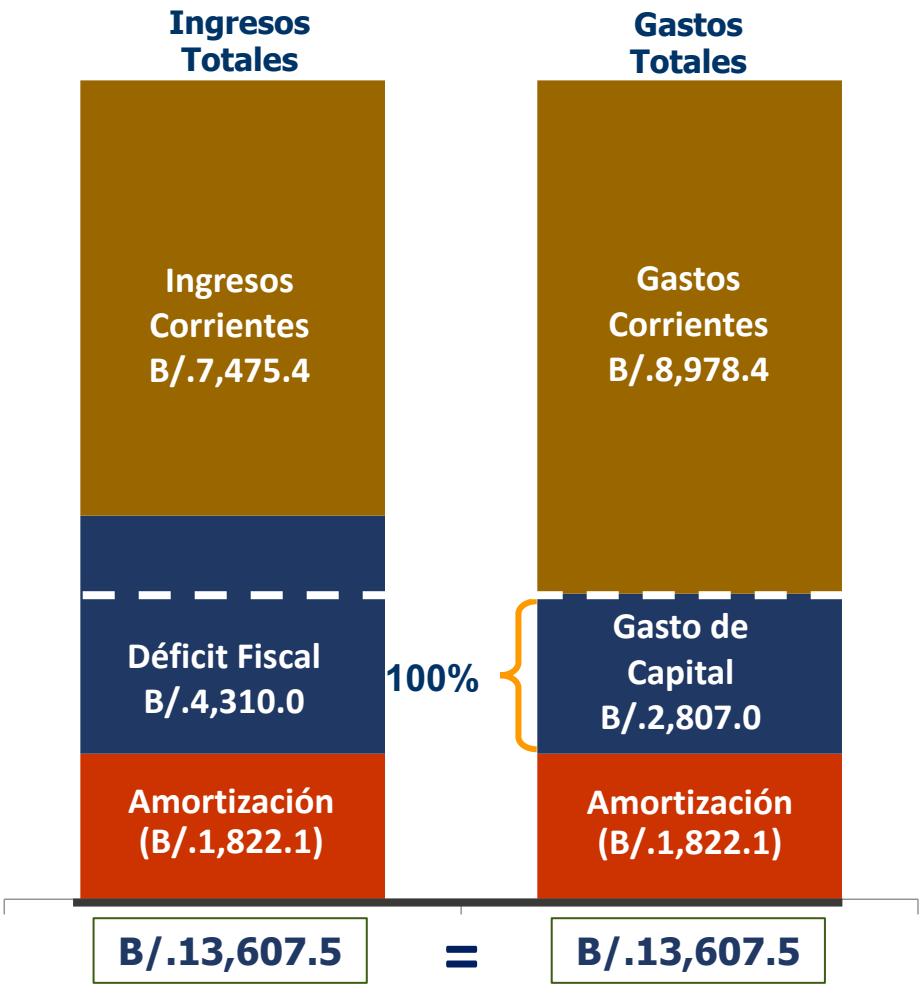
Modificación de límite de la Ley de Responsabilidad Social Fiscal

Aumento del Déficit Fiscal y Relación Deuda Pública/PIB

**Se mantuvo el Grado de Inversión**

# Estrategia Financiera para el año 2021

Presupuesto de Ingresos y Gastos del Gobierno Central para el año 2021 (En millones de Balboas)



Subsidios otorgados por el Sector Público a los Hogares, Caja del Seguro Social y las Empresas: Años 2019-2021 (En millones de Balboas)

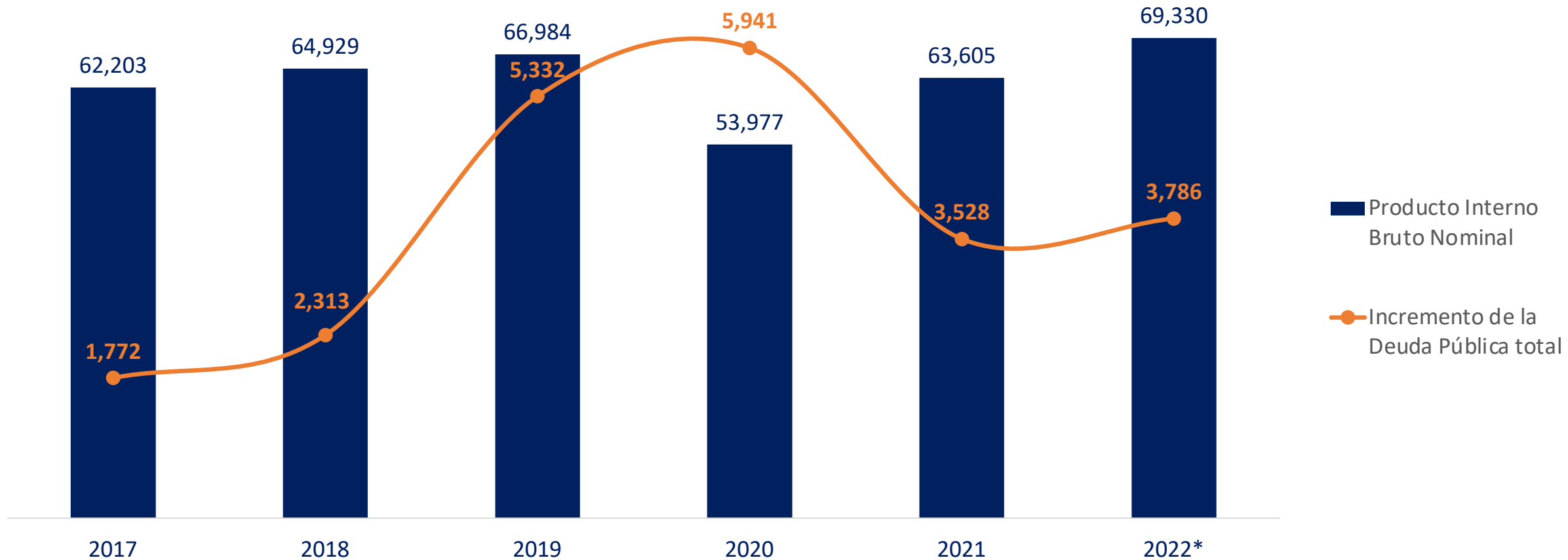
Detalle	Años		
	2019	2020 (R)	2021 (P)
<b>TOTAL</b>	<b>1,688.5</b>	<b>2,558.0</b>	<b>2,945.1</b>
<b>A. Hogares</b>	<b>920.4</b>	<b>1,980.9</b>	<b>2,311.5</b>
Intereses Preferenciales	76.2	46.8	80.0
Gas Licuado	78.6	75.6	91.2
Transporte Público (Diesel)			
Subsidio Eléctrico	193.1	201.5	336.9
FET	165.2	51.9	186.9
<b>FET Extraordinario (COVID-19)</b>	<b>...</b>	<b>111.1</b>	<b>128.8</b>
FTO	28.0	38.5	21.2
Fondo Solidario de Vivienda	27.6	53.5	0.4
Programa 120/65	180.0	179.6	176.3
Red de Oportunidades	27.6	25.7	27.7
Beca Universal, a partir del año 2019 se llama PASE-U	187.3	323.0	334.2
Angel Guardián	20.6	20.1	17.5
Uniformes y Útiles Escolares			
Metrobus	117.2	68.4	58.9
Servicio de Administración Financiera (SONDA)	17.4	-	-
Tarifa Troncal Metrobus.	77.4	-	-
Aporte de Interés Público (corredor)	11.5	-	-
Administración Financiera (estudiantes)	0.5	-	-
Gasto Operacional	10.4	-	-
Metro	12.2	15.8	55.3
Transf. Del Gobierno Central	0.0	0.0	
Descuento Estudiantes, 3ª edad, Discapacitados	0.0	0.0	
Aporte Adicional del Metro de Panamá	0.0	0.0	
<b>Apoyo Social COVID-19</b>	<b>...</b>	<b>970.9</b>	<b>1133.1</b>
<b>B. Caja de Seguro Social</b>	<b>581.0</b>	<b>443.9</b>	<b>501.5</b>
<b>C. Empresas</b>	<b>187.2</b>	<b>133.2</b>	<b>132.1</b>

# MODIFICACIONES A LA LRSF PERMITIÓ AUMENTAR INGRESOS POR FLUJO DE DEUDA COMO MEDIDA ANTICÍCLICA, PARA TRAER MÁS DINERO A LA ECONOMÍA

## PANAMEÑA

Ley de RSF y sus límites	2019	2020	2021	2022	2023	2024
Ley No.51 del 10 de Octubre de 2018	2.0%	1.75%	1.75%	1.5%	1.5%	1.5%
Ley No.102 del 31 de Octubre de 2019	3.5%	2.75%	2.50%	2.0%	2.0%	2.0%
<b>Ley No. 185 del 25 de Noviembre de 2020</b>	--	<b>10.5%</b>	<b>7.50%</b>	<b>4.0%</b>	<b>3.0%</b>	<b>2.0%</b>

# Producto Interno Bruto Nominal e Incremento de la Deuda Pública. Años 2017 a 2022 (En millones de Balboas)



<b>Ley No. 185 del 25 de Noviembre de 2020</b>	--	<b>10.5%</b>	<b>7.50%</b>	<b>4.0%</b>	<b>3.0%</b>	<b>2.0%</b>
--	----	--------------	--------------	-------------	-------------	-------------

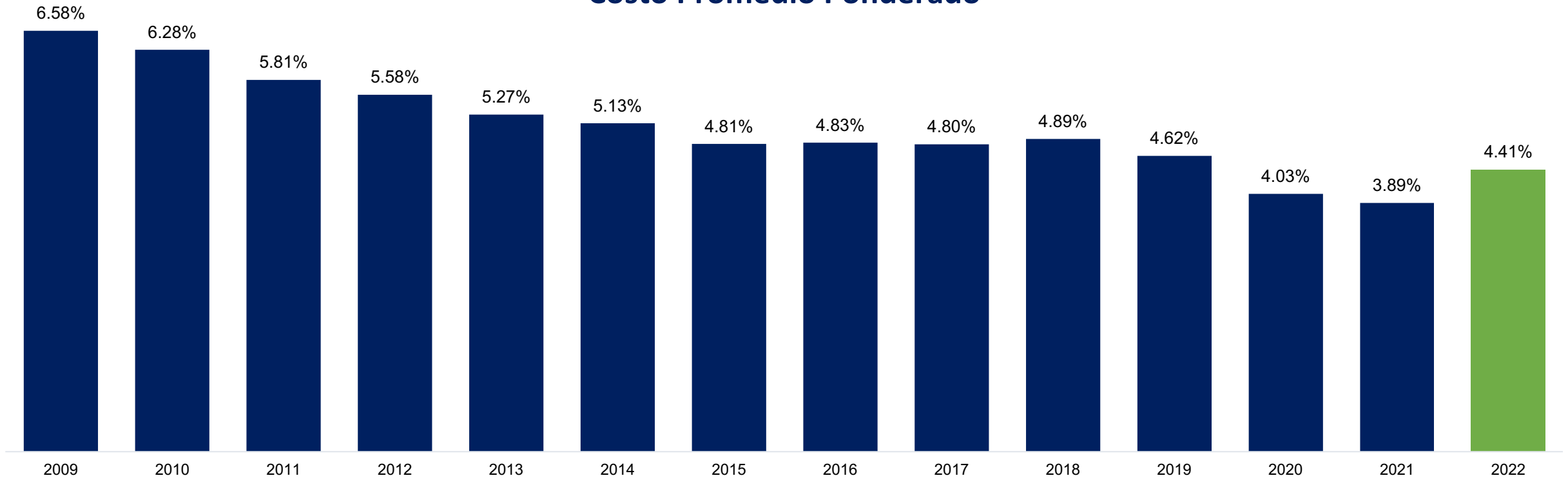
\* PIB de 2022 estimado.

En 2019, la deuda aumentó B/.5,331 millones. Este año hubo un profundo de B/.1,155 millones. B/.4,176 obedecen al gobierno pasado

# Desempeño de la Deuda

La gestión prudente de la deuda junto con transacciones de manejo de pasivos han resultado en la reducción sostenida de el Costo Promedio Ponderado de la deuda de 6.6% en 2009 a 4.4% en 2022.

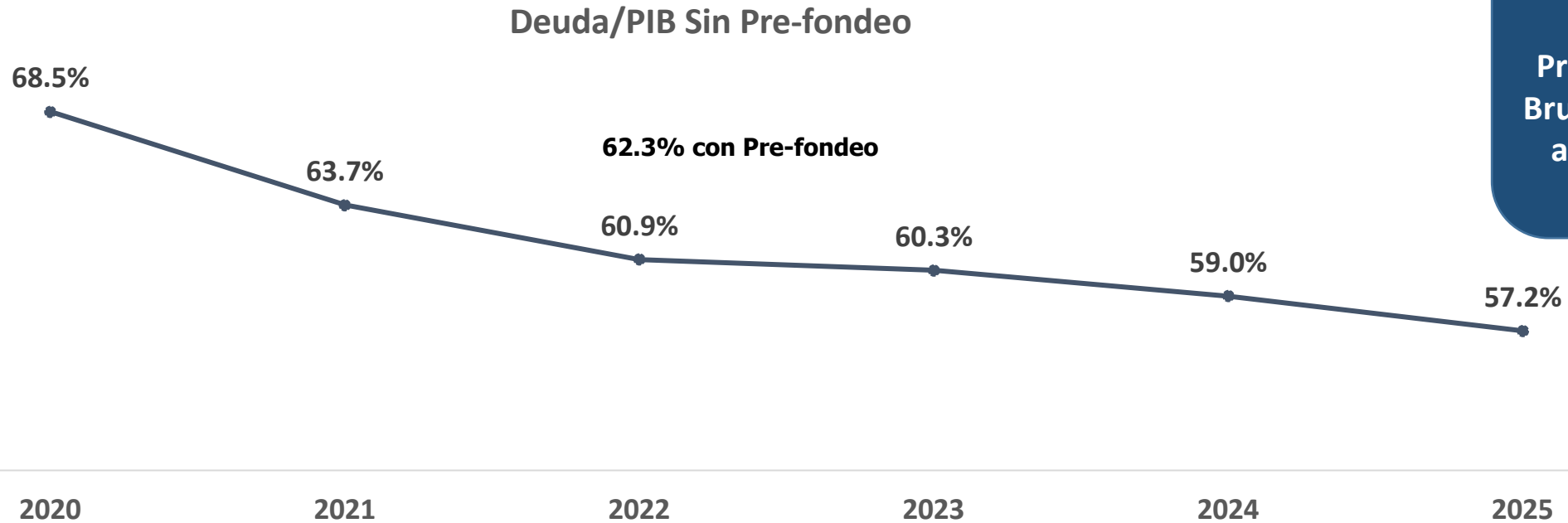
## Costo Promedio Ponderado



Grado de inversión = accesos al mercado internacional + tasas competitivas

# Desempeño de la Deuda

La relación Deuda/PIB cayó como resultado de una recuperación económica mayor a la anticipada y en línea con el camino de consolidación fiscal.



	2020	2021	2022	2023	2024	2025 en adelante
<b>Limites de Déficit (LRSF)</b>	9.0%-10.5%	7.0%-7.5%	4.0%	3.0%	2.0%	1.5%

# Balance fiscal del Gobierno Central y del Sector Público No Financiero (SPNF)

Balance fiscal preliminar Operaciones del Gobierno Central  
(En millones de balboas)

Detalle	Diciembre 2021 Preliminar 1
<b>Ingresos Totales</b>	<b>7,790.9</b>
<b>Ingresos Corrientes</b>	<b>7,790.9</b>
1. Tributarios	4,514.8
Directos	2,489.8
Indirectos	2,025.0
d/c Documentos fiscales	171.1
2. No Tributarios	3,263.9
Ingresos de Capital	12.3
Donaciones	-
<b>Gastos Totales</b>	<b>12,317.7</b>
<b>Gastos Corrientes</b>	<b>9,078.6</b>
Servicios Personales	3,791.8
Bienes y Servicios	609.3
Transferencias	2,899.3
d/c Documentos fiscales	171.1
Intereses de la Deuda	1,539.9
Otros	238.3
<b>Ahorro Corriente</b>	<b>-1,287.7</b>
% del PIB	-2.02%
<b>Ahorro Total (Ing. Totales menos Gastos Corrientes)</b>	<b>-1,287.7</b>
% del PIB	-2.02%
<b>Gastos de Capital</b>	<b>3,239.1</b>
% del PIB	5.09%
<b>Balance Primario</b>	<b>-2,986.8</b>
% del PIB	-4.70%
<b>Balance Total <sup>1/</sup></b>	<b>-4,526.7</b>
% del PIB	-7.12%

Balance fiscal consolidado preliminar Sector Público No Financiero  
(En millones de balboas)

Detalle	Diciembre 2021 Preliminar 1
<b>Ingresos Totales</b>	<b>11,514.2</b>
Ingresos Corrientes Gobierno General	11,243.6
Gobierno Central	7,640.7
CSS	3,415.8
Agencias Consolidadas	174.2
Balance Operacional de las Empresas Públicas	-7.6
Agencias no Consolidadas y Otros	288.5
Ingresos de Capital	12.9
Concesión Neta de Préstamos <sup>1/</sup>	-10.3
Donaciones	-
<b>Gastos Totales</b>	<b>15,752.3</b>
<b>Gastos Corrientes</b>	<b>12,195.8</b>
Gastos Corrientes (excluye pago de intereses)	10,655.8
Gobierno Central	6,368.4
CSS	3,955.8
Agencias Consolidadas	331.6
Intereses	1,540.0
Intereses Externos	1,244.6
Intereses Internos	295.4
Gastos de Capital	3,556.5
% del PIB	5.59%
<b>Ahorro Corriente del Gobierno General</b>	<b>-952.2</b>
% del PIB	-1.50%
<b>Ahorro Corriente del SPNF</b>	<b>-671.3</b>
% del PIB	-1.06%
<b>Ahorro Total (Ingresos Totales menos Gastos Corrientes)</b>	<b>-681.6</b>
% del PIB	-1.07%
<b>Balance Primario</b>	<b>-2,698.2</b>
% del PIB	-4.24%
<b>Balance Total <sup>2/</sup></b>	<b>-4,238.2</b>
% del PIB	-6.66%





MUCHAS GRACIAS



**REPÚBLICA DE PANAMÁ**  
— GOBIERNO NACIONAL —

---

**MINISTERIO DE  
ECONOMÍA Y FINANZAS**